

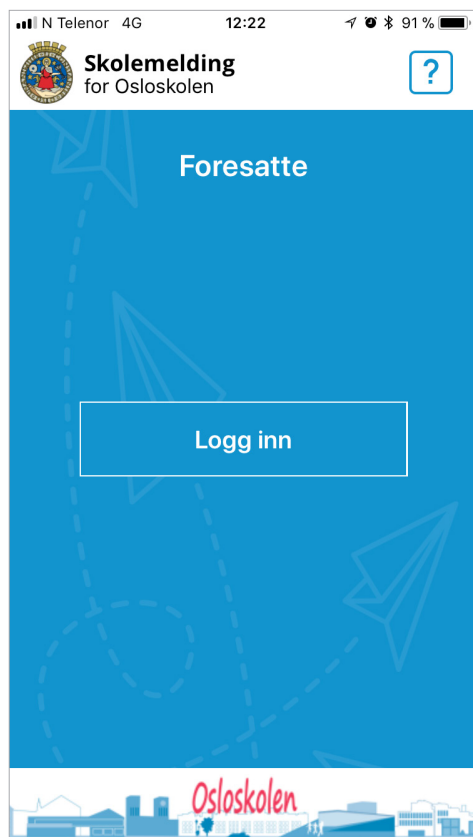


# Osloskolen lanserer Skolemelding

Nå kan du få informasjonen fra skolen rett i lomma. Osloskolen lanserer meldings-app for foresatte, elever og ansatte.

Som foresatt kan du sende meldinger til dine barns lærere, og motta meldinger fra skolen. Du kan også melde fravær hvis eleven er borte fra undervisningen.

Appen er en del av meldingsverktøyet i Skoleplattform Oslo.



## Slik laster du ned appen

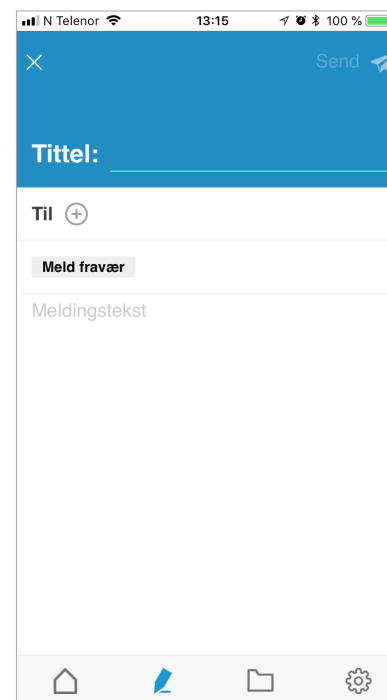
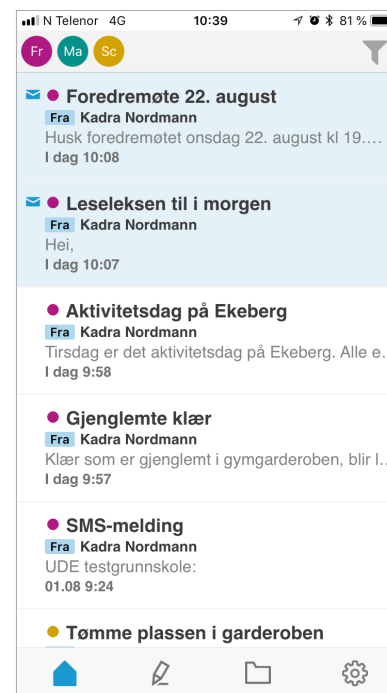
Last ned Skolemelding til telefon eller nettbrett. I App Store eller Google Play søker du opp appen Skolemelding foresatte.

## Slik logger du deg på

Første gang du logger på, bruker du ID-porten. Det er samme pålogging som til Skoleplattform Oslo eller nettbank.

Du får beskjed om å lage en firesifret PIN-kode.

Neste gang du logger på, bruker du PIN-koden.



## I appen kan du:

- få pushvarsel når det kommer en ny melding
- logge deg på med en firesifret kode
- sende melding til barnets kontaktlærer/faglærer eller andre ansatte på skolen
- få en samlet oversikt over sendte og mottatte meldinger
- enkelt se hvilke meldinger som gjelder hvilket barn

## Slik melder du fravær

Hvis du har sykt barn, kan du melde fravær i appen.

1. Klikk på “Ny melding”, og knappen “Meld fravær”.
2. Velg hvilket av barna du skal melde fravær for. Hvis barnet er tilknyttet flere skoler, velger du hvilken skolen det gjelder.
3. Skriv beskjeden, og trykk Send.
4. Meldingen sendes til barnets kontaktlærer.

Hvis du har spørsmål, ta kontakt med skolen din.